

POPIS STANDARDU

- * Laboratorní dvoudveřová chladnička kombinovaná s čistým objem chladničky 240 litrů, čistým objemem mrazničky 105 litrů.
- * Chladicí teplota v rozmezí +3° C až +8° C, mrazicí teplota v rozmezí -9 až -30° C, zobrazení vnitřní teploty a její ovládání z venku lednice, senzor nechtěného otevření dveří (akustický a vizuální) společně s hlásičem výpadku dodávky elektrické energie, automatické odmrazování chladničky, odmrazování mrazničky manuální, maximální spotřeba elektrické energie za 24h - 1,8 kWh.
- * Samozavírací dveře s možností uzamknutí a stranové zaměnitelnosti otvírání, uvnitř chladicí části 4 vnitřní police z tvrzeného skla s možností výškového nastavení, uvnitř mrazicí části 3 zásuvky.

REFERENČNÍ VÝROBEK: Liebherr LCv 4010

POPIS STANDARDU

- * Laboratorní jednodveřová mraznička s čistým objem mrazničky 284 litrů.
- * Mrazicí teplota v rozmezí -9 až -26° C, zobrazení vnitřní teploty a její ovládání z venku lednice, senzor nechtěného otevření dveří (akustický a vizuální) společně s hlásičem výpadku dodávky elektrické energie, odmrazování mrazničky manuální, maximální spotřeba elektrické energie za 24h - 1,3 kWh.
- * Samozavírací dveře s možností uzamknutí a stranové zaměnitelnosti otvírání, uvnitř mrazicí části 8 zásuvek.

REFERENČNÍ VÝROBEK: Liebherr LGex 3410

POPIS STANDARDU

- * Laboratorní jednodveřová chladnička s čistým objem chladničky 344 litrů.
- * Chladicí teplota v rozmezí +3° C až +8° C, zobrazení vnitřní teploty a její ovládání z venku lednice, senzor nechtěného otevření dveří (akustický a vizuální) společně s hlásičem výpadku dodávky elektrické energie, automatické odmrazování chladničky, maximální spotřeba elektrické energie za 24h - 0,8 kWh.
- * Samozavírací dveře s možností uzamknutí a stranové zaměnitelnosti otvírání, uvnitř chladicí části 5 vnitřních polic z tvrzeného skla s možností výškového nastavení.

REFERENČNÍ VÝROBEK: Liebherr LKv 3912

POPIS STANDARDU

- * Monoklimatická jednodveřová chladnička s čistým objem chladničky 160 litrů.
- * Chladicí teplota v rozmezí +2° C až +11° C, zobrazení vnitřní teploty a její ovládání z venku lednice, automatické odmrazování chladničky, maximální spotřeba elektrické energie za 24h - 0,7 kWh.
- * Dveře chladničky s možností uzamknutí a stranové zaměnitelnosti otvírání, uvnitř chladicí části 4 vnitřní police z tvrzeného skla, z toho 3 s možností výškového nastavení.

REFERENČNÍ VÝROBEK: Liebherr FKU 1800

POPIS STANDARDU

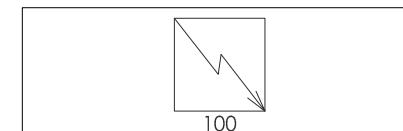
- * Monoklimatická jednodveřová chladnička s čistým objem chladničky 42 litrů.
- * Automatické odmrazování chladničky, maximální spotřeba elektrické energie za 24h - 0,8 kWh.
- * Dveře chladničky prosklené s možností uzamknutí a stranové zaměnitelnosti otvírání, uvnitř chladicí části 3 vnitřní police z pozinkovaného roštu, z toho 2 s možností výškového nastavení.

REFERENČNÍ VÝROBEK: Liebherr FKv 520

ROZMĚRY

šířka	600 mm
hloubka	615 mm
výška	2000 mm

ZOBRAZENÍ



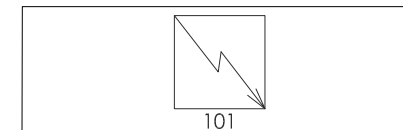
100

laboratorní chladnička kombinovaná

ROZMĚRY

šířka	600 mm
hloubka	615 mm
výška	1840 mm

ZOBRAZENÍ



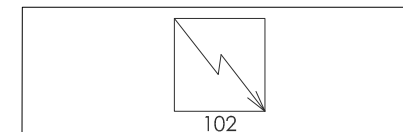
101

laboratorní mraznička

ROZMĚRY

šířka	600 mm
hloubka	615 mm
výška	1840 mm

ZOBRAZENÍ



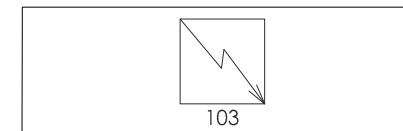
102

laboratorní chladnička

ROZMĚRY

šířka	600 mm
hloubka	600 mm
výška	850 mm

ZOBRAZENÍ



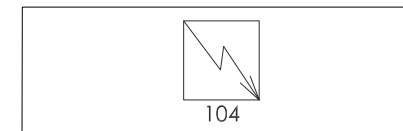
103

chladnička monoklimatická

ROZMĚRY

šířka	430 mm
hloubka	450 mm
výška	610 mm

ZOBRAZENÍ



104

chladnička monoklimatická